

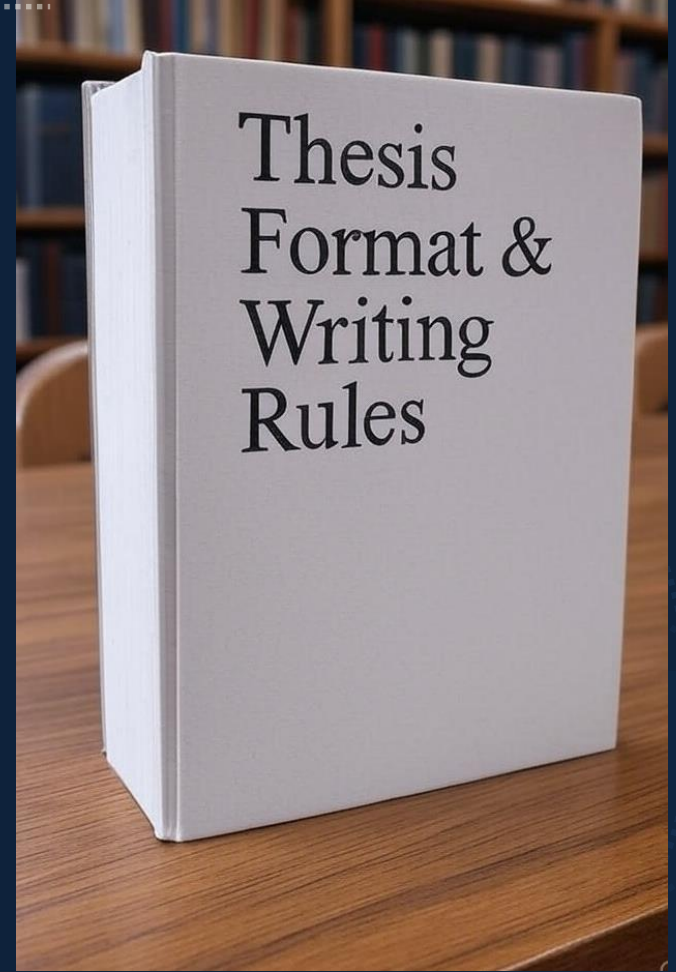
Tez Formatı & Teslim Süreci Kontrol Listesi Rehberi

Lisansüstü Eğitim Enstitüsü
(Bolu Abant İzzet Baysal Üniversitesi)

LEE Müdürlüğü

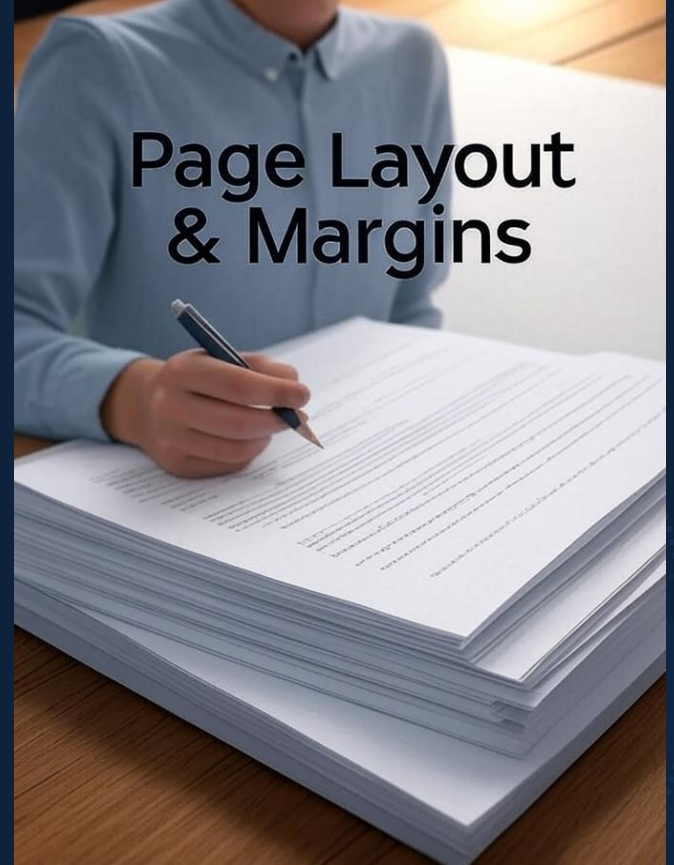
✓ Microsoft Word,
LaTeX, Open Office
vb. bir programda
hazırlanmış olmalı.

- Yazı tipi: Times New Roman,
12 punto, siyah.
- Satır aralığı: 1,5.
- Paragraf başı: 1,25 cm
içeriden.
- Paragraflar arası boşluk: 0 nk.
- Metin: iki yana yaslı.



Sayfa Düzeni ve Kenar Boşlukları

- Sol kenar boşluğu: 4 cm.
- Sağ kenar boşluğu: 3 cm
- Üst/alt boşluklar: 2,5 cm.
- Sayfa numaraları doğru yerde



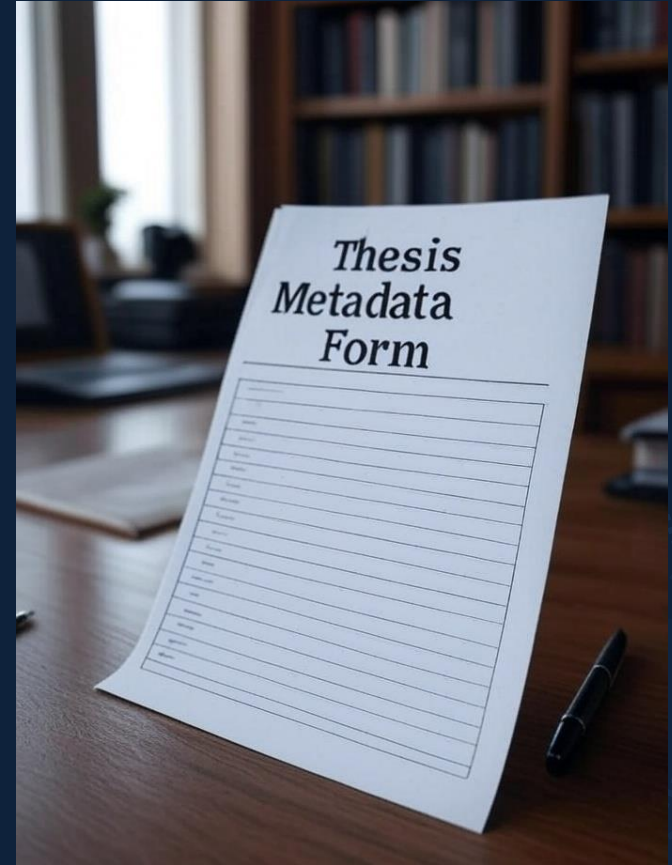
Sayfa Sıralaması ve Tutarlılık

- Eksik veya yanlış sırada sayfa yok.
- İçindekiler ile sayfa numaraları uyumlu
- Öz ve Abstract sayfaları 1'er sayfa, doğru formatta
- PDF'e çevrilince biçim kaybını kontrol et



Tez Veri Giriş Formu

- Başlık, EYK tarafından onaylanan tez başlığı ile birebir aynı olmalı
- Tez başlığının İngilizce çevirisi doğru şekilde verilmeli
- ORCID numarası mutlaka belirtilmeli
- Anabilim dalı ve varsa bilim dalı bilgileri doğru yazılmalı
- İmzalı form sisteme yüklenmiş olmalı



Ön Sayfalar

✓ Başlıklar, tüm bölümlerde (iç kapak, kabul-onay sayfası, özet, abstract vb.) tutarlı ve birbirleriyle birebir aynı olmalı

✓ Tüm bölümlerdeki tarihler tutarlı olmalı

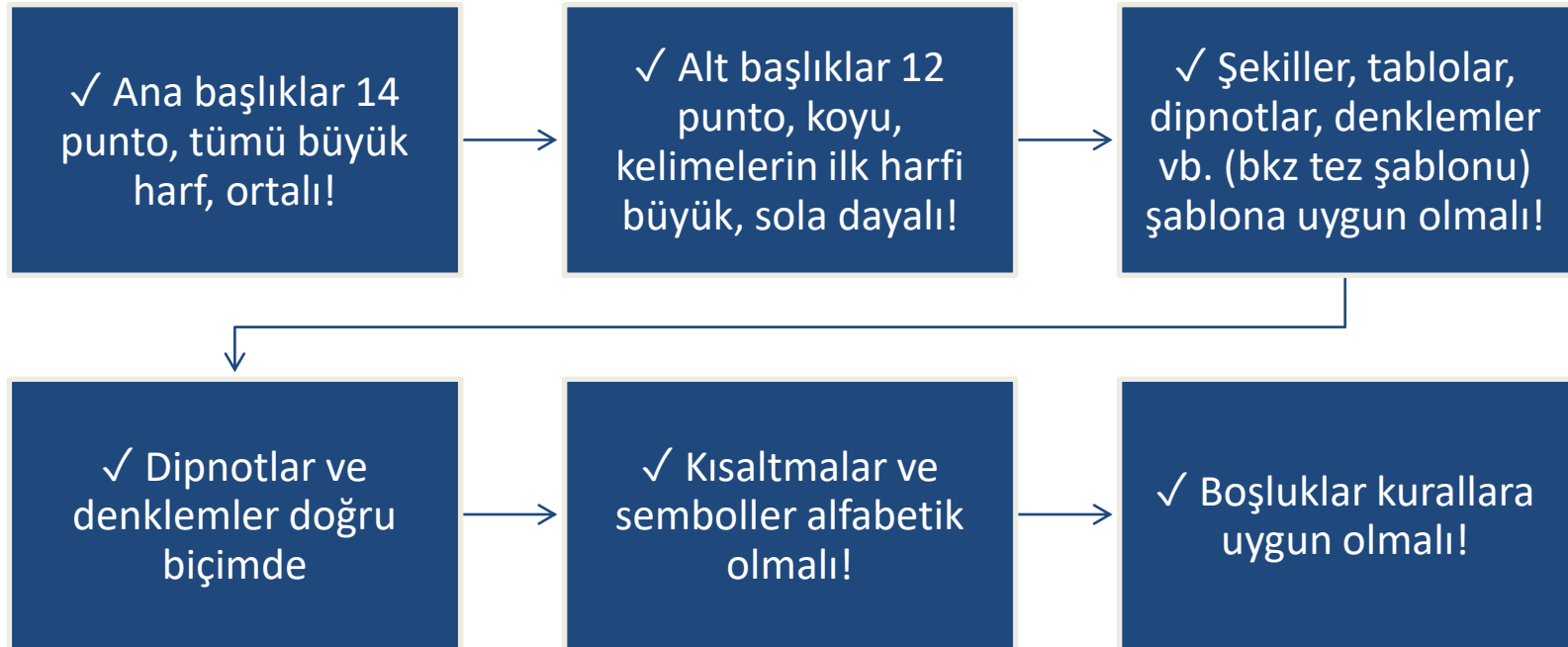
✓ Gerekli durumlarda etik beyanı eklenmiş olmalı

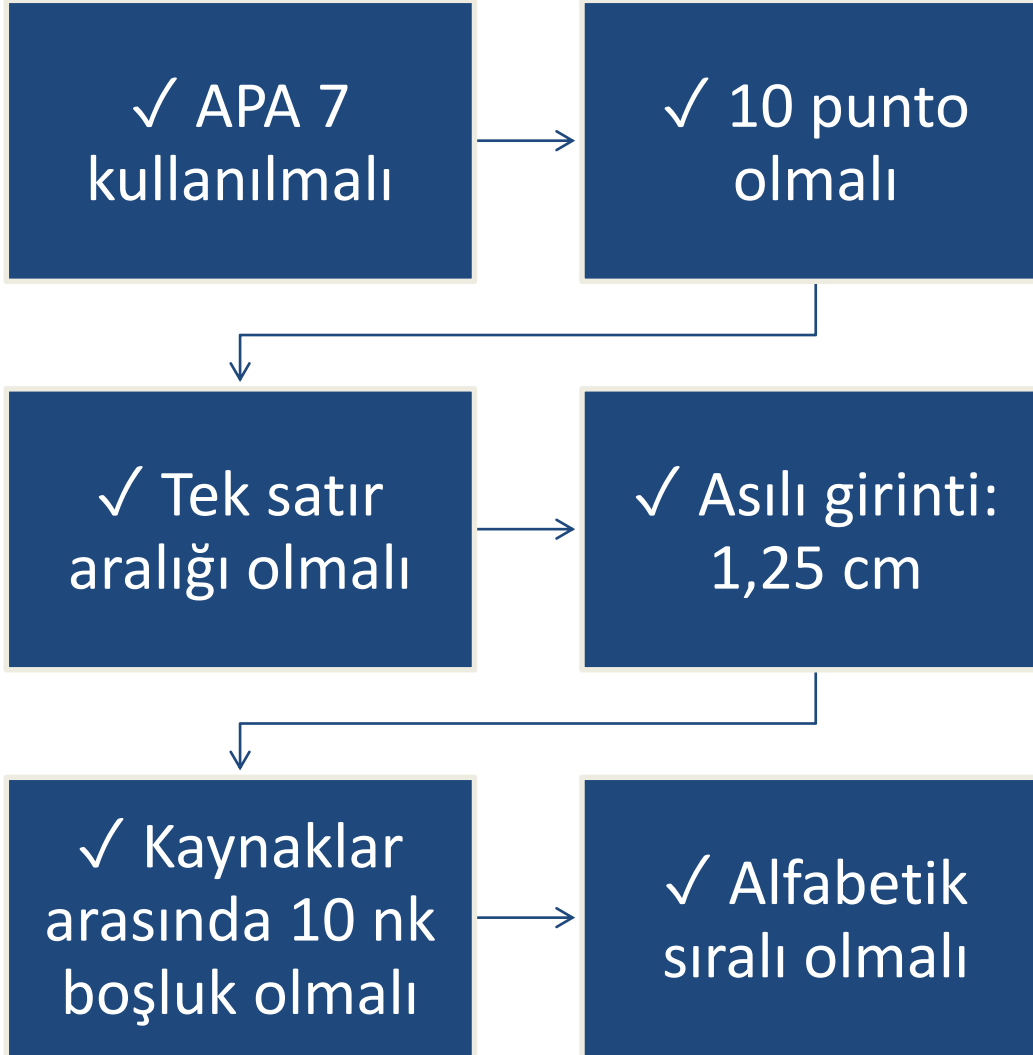
İç kapak, kabul-onay ve etik beyan sayfaları doğru formatta olmalı

✓ Özet ve Abstract her biri bir sayfada olacak şekilde yapılmalı

✓ Anahtar kelimeler: 3–5 arası, virgülle ayrılmış olmalı

Ana Metin ve Ayrıntılar





Kaynakça